

# 産業廃棄物SDGs推進システム 操作マニュアル

## QRコード利用手順 ver.1.2



私たちは産業廃棄物のトレーサビリティによる  
環境保全に貢献します。



# 目次

1. 概要
2. QRコード作成手順(PC(パソコン)作業)
  - 2-1. 現場(排出事業場)設置用QRコード作成
  - 2-2. 排出担当者用QRコード作成
3. QRコード読込手順(スマートフォン作業)
  - 3-1. 排出登録(仮登録)時の現場(排出事業場)設置用QRコード読込
  - 3-2. 排出登録(本登録)時の排出担当者用QRコード読込

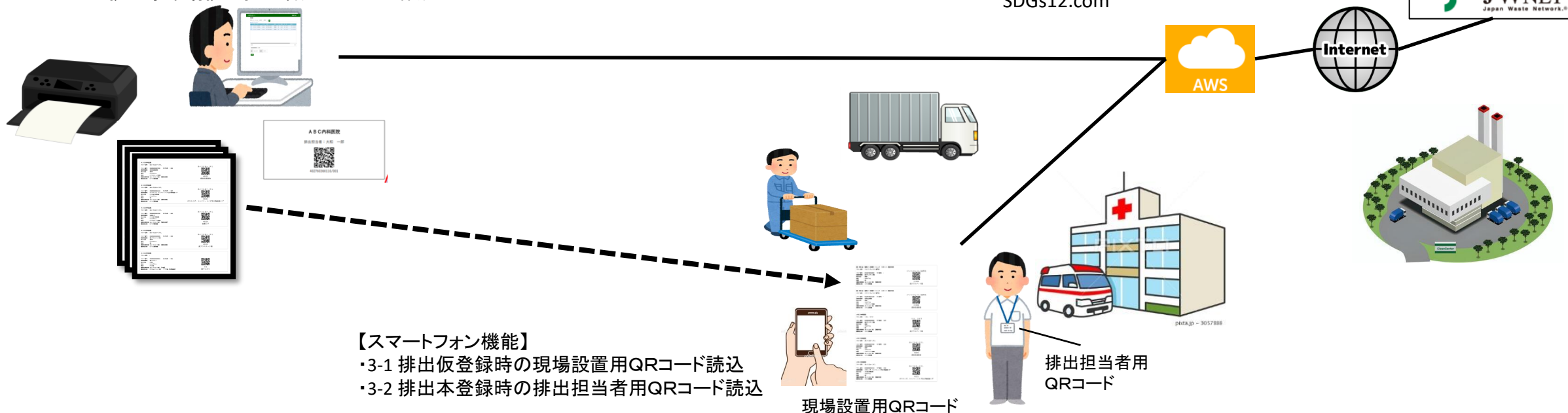
# 1. 概要

産業廃棄物SDGs推進システム(sdgs12.com)は、収集運搬事業者が、排出事業場での排出登録を簡便に行えるように、処理フローコード(電話番号+廃棄物種類コード)からの manifests 情報登録機能に加えて、スマートフォンでのQRコード読み取りによる manifests 情報登録機能を実装しております。

PC(パソコン)で処理フロー現場設置用QRコードおよび排出事業者担当者用QRコードを一度作成しておく、収集運搬担当者は排出事業場の現場において、スマートフォンにてQRコードを読み込むことで manifests 情報の仮登録と本登録を簡単に行うことができ、作業効率を大幅に向上させることができます。

## 【PC機能】

- ・2-1 処理フロー現場設置用QRコード作成
- ・2-2 排出事業者排出担当者用QRコード作成



## 【スマートフォン機能】

- ・3-1 排出仮登録時の現場設置用QRコード読み込み
- ・3-2 排出本登録時の排出事業者担当者用QRコード読み込み

## 2. QRコード作成手順(PC(パソコン)作業)

### 2-1. 現場(排出事業場)設置用QRコード作成

①メニューより「処理フロー一覧」画面を表示します



処理フロー一覧

フロー番号: 排出事業場: ABC 廃棄物種類: データ表示 初期表示: 必要に応じて検索キーを入力し「データ表示」を押して下さい MAX: 3000件

ID	フロー番号	サブ...	フロー名称	排出事業場	廃棄物種類	処分方法	単位	荷姿	運搬先業者	最終処分場
<input type="checkbox"/>	108035	09289230307300	005 J K L X Y Z	ABC内科医院	感染性廃棄物	焼却	キログラム	プラスチック...	あいうえお (株) [積替保管]	X Y Z 開発株
<input type="checkbox"/>	108034	09289230301310	005 J K L X Y Z	ABC内科医院	ガラスくず、コンクリートくず及び陶磁器くず	その他中...	キログラム	袋	あいうえお (株) [積替保管]	X Y Z 開発株
<input type="checkbox"/>	108033	09289230301200	003 J K L X Y Z	ABC内科医院	金属くず	その他中...	キログラム	プラスチック...	あいうえお (株) [積替保管]	X Y Z 開発株
<input type="checkbox"/>	108032	09289230300600	007 J K L X Y Z	ABC内科医院	腐プラスチック類	焼却	キログラム	袋	あいうえお (株) [積替保管]	X Y Z 開発株
<input checked="" type="checkbox"/>	45322	09289230307300	004 あいうえお→J K L	ABC内科医院	感染性廃棄物	焼却	キログラム	プラスチック...	あいうえお (株) [積替保管]	X Y Z 開発株
<input checked="" type="checkbox"/>	45321	09289230301310	004 あいうえお→J K L	ABC内科医院	ガラスくず、コンクリートくず及び陶磁器くず	その他中...	キログラム	袋	あいうえお (株) [積替保管]	X Y Z 開発株
<input checked="" type="checkbox"/>	45320	09289230301200	002 あいうえお→J K L	ABC内科医院	ガラスくず、コンクリートくず及び陶磁器くず	その他中...	キログラム	袋	あいうえお (株) [積替保管]	X Y Z 開発株
<input checked="" type="checkbox"/>	45319	09289230300600	006 あいうえお→J K L	ABC内科医院	腐プラスチック類	焼却	キログラム	袋	あいうえお (株) [積替保管]	X Y Z 開発株
<input checked="" type="checkbox"/>	773	09289230300501	001 あいうえお→J K L	ABC内科医院	腐プラスチック類	焼却	キログラム	袋	あいうえお (株) [積替保管]	X Y Z 開発株
<input type="checkbox"/>	772	09289230300401	001 あいうえお→J K L	ABC内科医院	腐プラスチック類	焼却	キログラム	袋	あいうえお (株) [積替保管]	X Y Z 開発株

②QRコードを作成する処理フローを選択します

⑤「印刷(A3)」ボタンを押下します

↑ QRコードを作成する処理フローを選択

現場設置用QRコード

③「現場設置用QRコード」ボタンを押下します

現場設置用QRコード  
④「現場設置用QRコード」一覧画面が表示されます



フロー名称	J K L X Y Z
フロー番号	09289230301310
排出事業場	ABC内科医院
廃棄物種類	ガラスくず、コンクリートくず及び陶磁器くず
処分方法	その他中間処理
メモ	
有害物質	
最終処分場	X Y Z 開発株
連絡情報	事業者 担当者
区画1	あいうえお (株) [収集運搬]

現場設置用QRコード

ID	フロー番号	サブ...	フロー名称
<input type="checkbox"/>	108035	09289230307300	005 J K L X Y Z
<input type="checkbox"/>	108033	09289230301200	003 J K L X Y Z
<input type="checkbox"/>	108032	09289230300600	007 J K L X Y Z
<input checked="" type="checkbox"/>	45322	09289230307300	004 あいうえお→J K L
<input checked="" type="checkbox"/>	45321	09289230301310	004 あいうえお→J K L
<input checked="" type="checkbox"/>	45320	09289230301200	002 あいうえお→J K L
<input checked="" type="checkbox"/>	45319	09289230300600	006 あいうえお→J K L
<input checked="" type="checkbox"/>	773	09289230300501	001 あいうえお→J K L
<input type="checkbox"/>	772	09289230300401	001 あいうえお→J K L

現場設置用QRコード

ABC内科医院  
フロー名称 : あいうえお→J K L

あいうえお→J K L

フロー番号 : 09289230307300 サブ番号 : 004  
 廃棄物種類 : 感染性廃棄物  
 処分方法 : 焼却  
 単位 : キログラム  
 荷姿 : プラスチック容器  
 運搬先事業場 : あいうえお (株) [積替保管]  
 最終処分場 : X Y Z 開発株

45322  
感染性廃棄物

印刷(A3)

---

ABC内科医院  
フロー名称 : あいうえお→J K L

あいうえお→J K L

フロー番号 : 09289230301310 サブ番号 : 004  
 廃棄物種類 : ガラスくず、コンクリートくず及び陶磁器くず  
 処分方法 : その他中間処理  
 単位 : キログラム  
 荷姿 : 袋  
 運搬先事業場 : あいうえお (株) [積替保管]  
 最終処分場 : X Y Z 開発株

45321  
ガラスくず、コンクリートくず及び陶磁器くず

印刷(A3)

⑥印刷用プレビュー画面が表示されます



A3→A4縮小で印刷する際はプリンタのシステムダイアログを使用してください

⑦必要に応じてラミネート加工します



⑧現場へ設置し、排出登録時に利用します

## 2. QRコード作成手順(PC(パソコン)作業)

### 2-2. 排出担当者用QRコード作成

①メニューより「連携・担当者マスタ」画面を表示します

産業廃棄物SDGs推進システム

#### 連携・担当者マスタ

②QRコード作成の排出事業場を選択します

ID	連携事業場CD	加入者番号	連携事業場名	連携事業場電話番号	連携事業場区分名
1511	402760360110	1005949	A B C 内科医院	0928923030	排出事業者

③QRコード作成の排出担当者を選択します

ID	事業場ID	事業場CD	事業場名	担当者CD	担当者名	担当者名かな	メールアドレス	有効フラグ
198	3018	402760360110	A B C 内科医院	001	大和 一郎	やまと いちろう		有効
395	3018	402760360110	A B C 内科医院	002	大和 撫子			有効

④「排出担当者QRコード作成」ボタンを押下します

⑤「排出担当者QRコード」画面が表示されます

⑥「印刷(A4)」ボタンを押下します



⑦印刷用プレビュー画面が表示されます

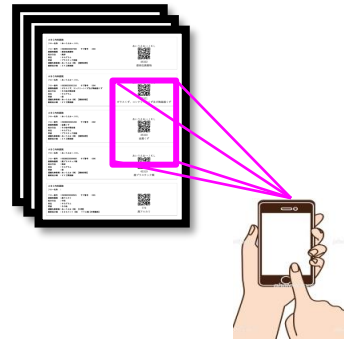
⑧ネームフォルダー等に入れて承認時に使用します



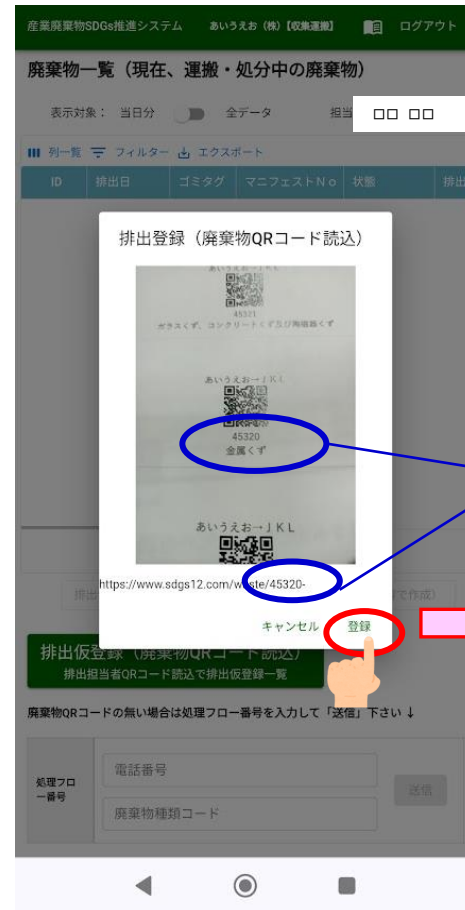
### 3. QRコード読込手順(スマートフォン作業)

#### 3-1. 排出登録(仮登録)時の現場(排出事業場)設置用QRコード読込

①スマートフォンにて「収集運搬事業者CD-担当者CD」でログインし、廃棄物一覧画面を表示します



③現場設置用QRコードにスマートフォンを向けます



④読込むQRコードの情報(処理フローID)が下部に表示されていることを確認して、「登録」ボタンを押下します

※ 担当者QRコードを読込むと仮登録一覧へ遷移

②「排出仮登録(廃棄物QRコード読込)」ボタンを押下します

⑤排出登録(マニフェスト情報作成)画面が表示され、読込んだQRコードの情報(処理フローIDと廃棄物情報)が正しく表示されていることを確認します



排出仮登録一覧

⑥数量、荷姿の数量等必要情報を入力し排出仮登録を行います

⑦連続して排出仮登録を行う場合に、このボタンを押下します

### 3. QRコード読込手順(スマートフォン作業)

#### 3-2. 排出登録(本登録)時の排出担当者用QRコード読込

① 排出仮登録一覧画面を表示します

排出日	廃棄物種類	数量	単位
2024-03-12	金属くず	123	キログラム
2024-03-12	感染性廃棄物	234	キログラム
2024-03-12	廃プラスチック類	345	キログラム



② 排出担当者用QRコードにスマートフォンを向けます

排出担当者QRコード読み込み

ABC内科医院  
排出担当者: 大和 一郎

https://www.sdgs12.com/1000000000/402760360110/001

④ 読込むQRコードの情報(担当者CD等)が下部に表示されていることを確認して、「登録」ボタンを押下します

www.sdgs12.com の内容

排出本登録 (マニフェスト情報作成)を行います。  
よろしいですか?

www.sdgs12.com の内容

排出本登録を完了しました。

⑤ 排出担当者用QRコードを読込むことで承認が行われ、仮登録データが本登録され、廃棄物一覧に表示されることを確認します

ID	排出日	ゴミタグ	マニフェストNo.	状態	排出
125513	2024-03-12	45319...		区間1 運搬中	A B
125512	2024-03-12	45322...		区間1 運搬中	A B
125511	2024-03-12	45320...		区間1 運搬中	A B

② 「排出仮登録(廃棄物QRコード読込)」ボタンを押下します